

Features

The wireless contact sensor is an accessory of smart alarm system.
It's fashion design, energy saving, and low battery warning supported. The system would inform users to replace the battery by App when needed. And it will also send users alert of opening doors/windows when system is arming or home arming.
It's easy to setup and works well with most doors and windows. When transmitter and magnet are apart, the sensor triggers alarm.

Parameters

• Working Voltage	DC 3V
• Battery	1 × CR2032 button battery (3V)
• Working Current	≤40mA
• Standby Current	≤2µA
• Transmission Distance	Up to 200m without obstacle
• Transmission Frequency	433.92MHz
• Working Temperature	-10°C ~ 50°C
• Humidity	≤90%RH (non-condensing)
• Weight	35.5g (battery included)
• Dimension	Transmitter: 80.0mm*38.2mm*13.3mm Magnet: 80.0mm*14.8*12.9mm (L*W*H)

Installation & Notice

- Pull out the battery insulative strip.
- Pairing to main panel by App before installing.
- Attach the transmitter and magnet separately on door/window and its frame with double-side sticky tape or fix with screws.
- Make sure the distance between transmitter and magnet is less than 1cm and at the same level.
- Avoid installing the sensors in area with a large amount of metal or electric wire.

O produktu

Detektor pro dveře/okna pro alarm IGET. O nízkém stavu baterie informuje pomocí aplikace k alarmu. Tento detektor také hlídá, v jakém stavu se dveře/okna nachází. Při aktivaci alarmu upozorní zdali jsou některé dveře/okna otevřené.

Parametry

• Provozni napětí	DC 3V
• Baterie	1 × CR2032 (3V)
• Provozni proud	≤40mA
• Klidový proud	≤2µA
• Dosah k hlavní jednotce	až 200m ve volném prostoru
• Frekvence	433.92MHz
• Provozni teplota	-10°C ~ 50°C
• Vlhkost	≤90%RH (nekondenzující)
• Váha	35.5g (včetně baterie)
• Rozměry	Vysílač: 80.0mm*38.2mm*13.3mm Magnet: 80.0mm*14.8*12.9mm (L*W*H)

Instalace & Upozornění

- Vysuňte fólii z vysílače pro aktivaci baterie.
- Nejnepřípříte DP4 k alarmu před instalací.
- Pomocí obojstranné pásky v balení upevníte vysílač a magnet naproti sobě. Větší část na rám, menší část na dveře/okno, viz. obr.
- Dbejte na to, aby vysílač a magnet byly maximálně 1 cm vzdálené od sebe, viz. obr.
- Vyhněte se instalaci v zóně kde je více kovů a elektrického vedení.

O produktu

Detektor pro dveře / okna pro alarm iget. O nízkém stavu baterie informuje pomocí aplikace k alarmu. Tento detektor tiež stráží, v akom stave sa dveře / okna nachádzajú. Pri aktivácii alarmu upozorní, či sú niektoré dveře / okno otvorené.

Parametre

• Prevádzkové napätie	DC 3V
• Batérie	1 × CR2032 (3V)
• Prevádzkový prúd	≤40mA
• Klidový prúd	≤2µA
• Dosah k hlavnej jednotke	až 200m vo voľnom priestore
• Frekvencia	433.92MHz
• Prevádzková teplota	-10°C ~ 50°C
• Vlhkosť	≤90%RH (nekondenzujúca)
• Váha	35.5g (včetně baterie)
• Rozmery	Vysílač: 80.0mm*38.2mm*13.3mm Magnet: 80.0mm*14.8*12.9mm (L*W*H)

Instalácia a Upozornenie

- Vysuňte fóliu z vysílača pre aktiváciu batérie.
- Najprv pripárujte DP4 k alarmu pred inštaláciou.
- Pomocou obojstrannej pásky v balení upevníte vysílač a magnet oproti sebe. Väčšia časť na rám, menšia časť na dvere / okno, viz. obr.
- Dbejte na to, aby vysílač a magnet boli maximálne 1 cm vzdialené od seba, viz. obr.
- Vyhnite sa inštalácii v zóne kde je viac kovov a elektrického vedenia.

Jellemzők

A vezeték nélküli nyitáserzékelő az intelligens riasztórendszer tartozéka.
Divatos dizájn, az energiatakarékosság és az alacsony elemfeszültségű szóló figyelmeztetés támogatott. A rendszer az App segítségével tájékoztatja a felhasználókat a készülék állapotáról és az elemek állapotáról. A rendszer élesítés vagy otthonmaradó élesítés esetén is figyelmeztet a felhasználókat a felhasználókat a készülék állapotáról és az elemek állapotáról. Könnyen beállítható és jól működik a legtöbb ajtó és ablak esetében. Ha az ajtó és a mérleg egymástól eltávolodik, az érzékelő riasztást vált ki.

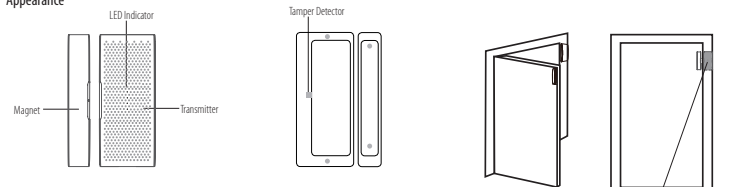
Műszaki adatok

• Üzemeltető feszültség	DC 3V
• Tápellátás	1×CR2032 gombaelem (3V)
• Munka áram	≤40mA
• Készenléti áram	≤2µA
• Átviteli távolság	Akár 200 m nyílt terepen
• Átviteli frekvencia	433.92MHz
• Működési hőmérséklet	-10°C ~ 50°C
• Páratartalom	≤90%RH (nem lecsapódó)
• Tömeg	35.5g (elem nélkül)
• Méretek	Jeladó: 80.0mm*38.2mm*13.3mm Mágnes: 80.0mm*14.8*12.9mm (L*W*H)

Telepítés és figyelmeztetés

- Távolítsa el az elem szigetelőcsíkját.
- A telepítés előtt párosítsa az alkalmazás segítségével a riasztóhoz.
- A távadót és a mágneset rögzítse külön az ajtó / ablak szárnyára és annak keretére a kétoldalt ragadható ragasztószalaggal, vagy rögzítse csavarokkal.
- Győződjön meg arról, hogy a távadó és a mágnes közötti távolság kevesebb-e, mint 1 cm és egy síkban legyenek.
- Ne szerelje az érzékelőt fém tárgyra, vagy elektronos vezeték közelébe.

Appearance



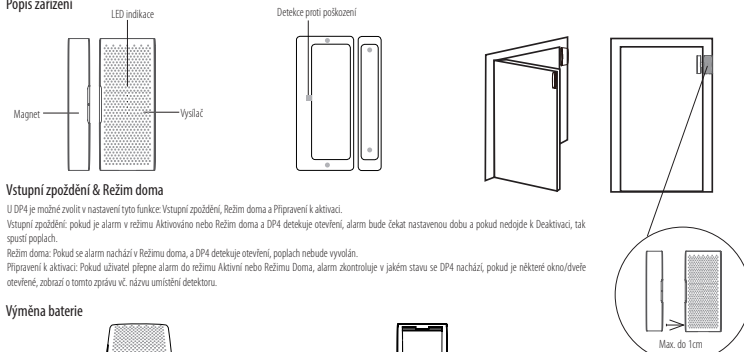
Entry Delay & Home Arm Settings

This product features 'Entry Delay', 'Home Arm' and 'Ready to arm' modes and can be selected in App. Entry Delay feature : Under Arm/Home Arm mode, in the event the sensor is triggered, the system will wait for preset time then set off the alarm.
Home Arm feature : Under Home Arm mode, when the sensor with this feature is enabled and triggered, the alarm will be set off.
Ready to arm feature: Under Arm or Home Arm mode, system will send you push notifications in the event any door/window is not closed.

Battery replacement instruction



Popis zařízení



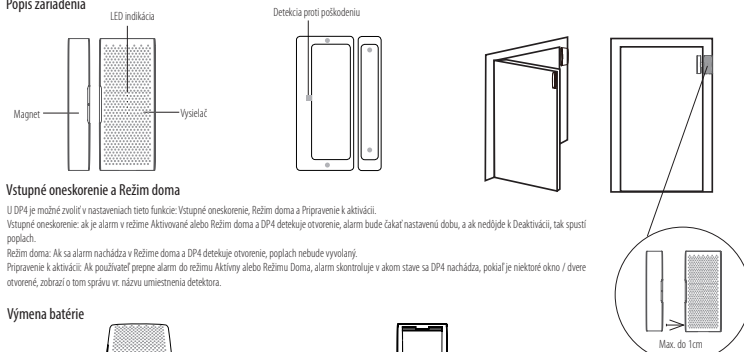
Vstupní zpoždění a Režim doma

U DP4 je možné zvolit v nastaveních tyto funkce: Vstupní zpoždění, Režim doma a Přípravení k aktivaci.
Vstupní zpoždění: pokud je alarm v režimu Aktivovno nebo Režim doma a DP4 detekuje otevření, alarm bude čekat nastavenou dobu a pokud nedojde k Deaktivaci, tak spustí poplach.
Režim doma: Pokud se alarm nachází v Režimu doma, a DP4 detekuje otevření, poplach nebude vyvolán.
Přípravení k aktivaci: Pokud uživatel přepne alarm do režimu Aktivní nebo Režimu Doma, alarm zkontroluje v jakém stavu se DP4 nachází, pokud je některé okno/dveře otevřené, zobrazí o tomto zprávu vč. názvu umístění detektoru.

Výměna baterie



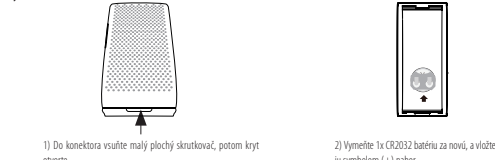
Popis zariadenia



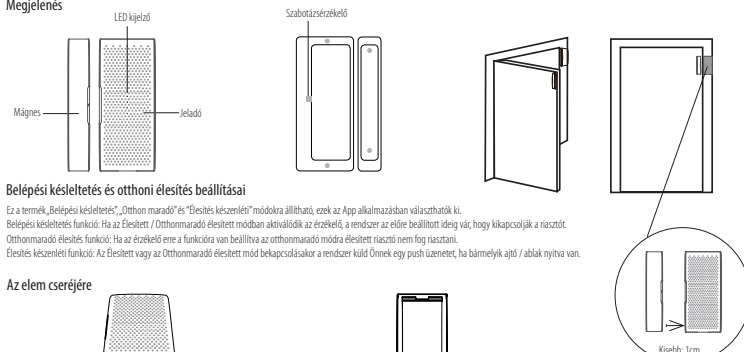
Vstupné oneskorenie a Režim doma

U DP4 je možné zvolit v nastaveniach tieto funkcie: Vstupné oneskorenie, Režim doma a Pripravenie k aktivácii.
Vstupné oneskorenie: ak je alarm v režime Aktivovno alebo Režim doma a DP4 detekuje otvorenie, alarm bude čakať nastavenú dobu, a ak nedôjde k Deaktivácii, tak spustí poplach.
Režim doma: Ak sa alarm nachádza v Režime doma a DP4 detekuje otvorenie, poplach nebude vyvolaný.
Pripravenie k aktivácii: Ak používateľ prepne alarm do režimu Aktivní alebo Režimu Doma, alarm zkontroluje v akom stave sa DP4 nachádza, pokiaľ je niektoré okno / dvere otvorené, zobrazí o tom správu v názvu umiestnenia detektora.

Výměna batérie



Mejelenés



Belepési késleltetés és otthoni élesítés beállításai

Ez a termék 'Belepési késleltetés', 'Otthon maradó' és 'Élesítés készenléti' módokra állítható, ezek az App alkalmazásban válasszhatók ki.
Belepési késleltetés funkció: Ha az Élesített / Otthonmaradó élesített módban aktiválódik az érzékelő, a rendszer az előre beállított ideig vár, hogy kikapcsolja a riasztót.
Otthonmaradó élesítés funkció: Ha az érzékelő erre a funkcióra van beállítva az otthonmaradó módban élesített riasztó nem fog riasztani.
Élesítés készenléti funkció: Az Élesített vagy az Otthonmaradó élesített mód beállításokakor a rendszer küld Önnek egy push üzenetet, ha bármelyik ajtó / ablak nyitva van.

Az elem cseréjére

